



DIN式-接線轉接模組

詳細產品規格-請點擊www.100y.com.tw




Part No.	Product No.	說明	尺寸	Type
60019	DM15-AP02	連接器模組	56*87*51mm	15P
60018	DM25-AP02	連接器模組	78.5*87*51mm	25P
17065	DM37-AP02	Connector Module	112*87*51mm	37P



Part No.	Product No.	說明	尺寸	Type
13007	HM10-3M01	IDC 10P 牛角連接器模組	44.5*87*51	HM
13006	HM20-3M01	IDC 20P 牛角連接器模組	67*87*51	HM
59608	HM26-3M01	IDC 26P 牛角連接器模組	78.5*87*51	HM
13005	HM34-3M01	IDC 34P 牛角連接器模組	101*87*51	HM
13004	HM40-3M01	IDC40P 牛角連接器模組	112*87*51	HM
12474	HM50-3M01	IDC 50P 牛角連接器模組	146*87*51	HM

DIN軌道+配件



詳細產品規格-請點擊www.100y.com.tw



- DIN35mm導軌
- 鋁制1m
- 重量約192g



Part No.	Product No.	製造廠商	說明	尺寸(H*W)	重量
62755	BAA1000	IDEC	IDEC_BAA 型導軌	1m*35mm	192g



材料：聚碳酸酯樹脂



Part No.	Product No.	製造廠商	說明	尺寸(H*W)
48294	BNC230	IDEC	IDEC_Terminal Blocks-防塵蓋-100mm	39.6*8.5mm
62459	BNC320	IDEC	IDEC_Terminal Blocks-防塵蓋-100mm	49.6*8.5mm



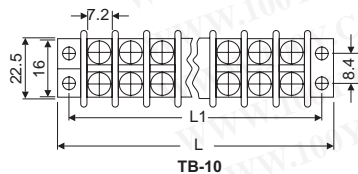
Part No.	Product No.	說明	尺寸(H*W)
16605	EN011512017	一進一出端子板	M10/10



Part No.	Product No.	製造廠商	說明	尺寸(H*W)	重量
13948	SS3	DINKLE	DIN 尾端固定片 +螺絲	44*10*2mm1	10.25G



Part No.	Product No.	製造廠商	說明	尺寸(H*W)	重量
13949	SS4	DINKLE	DIN 尾端固定片	50*9*35mm	17.1G



P數	1	2	3	4	5	6	7	8	9	10	11	12	13
L1	19	28.5	38	47.5	57	66.5	76	85.5	95	104.5	114	123.5	133
L	26.2	35.7	45.2	54.7	64.2	73.7	83.2	92.7	102.2	111.7	121.2	130.7	140.2
P數	14	15	16	17	18	19	20	21	22	23	24	25	26
L1	142.5	152	161.5	171	180.5	190	199.5	209	218.5	228	237.5	247	256.5
L	149.7	159.2	168.2	178.2	187.7	197.2	206.7	216.2	225.7	235.2	244.7	254.2	263.7



Part No.	Product No.	製造廠商	說明
45025	TB-10	TEND	10A 美式固定端子盤

