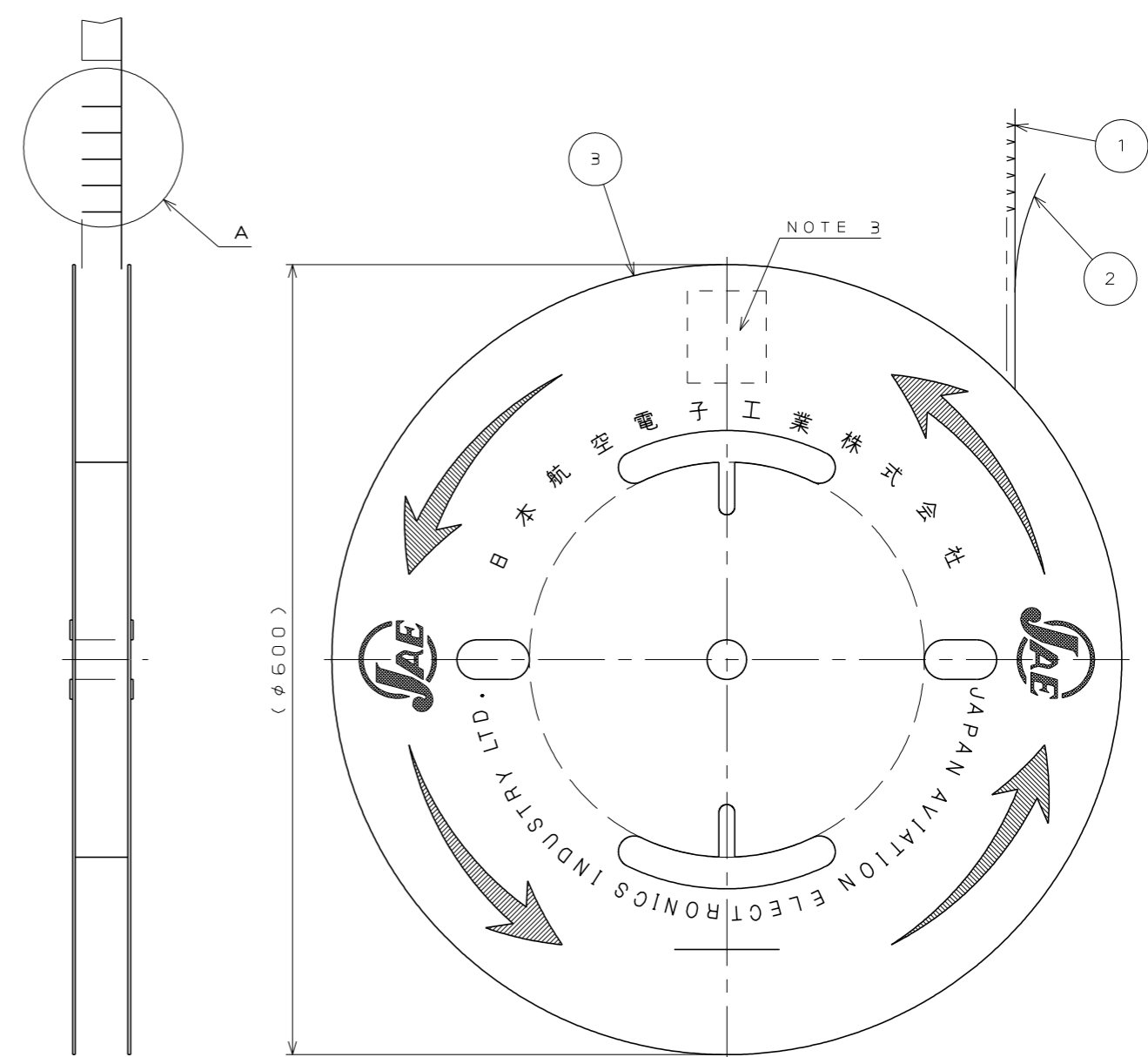
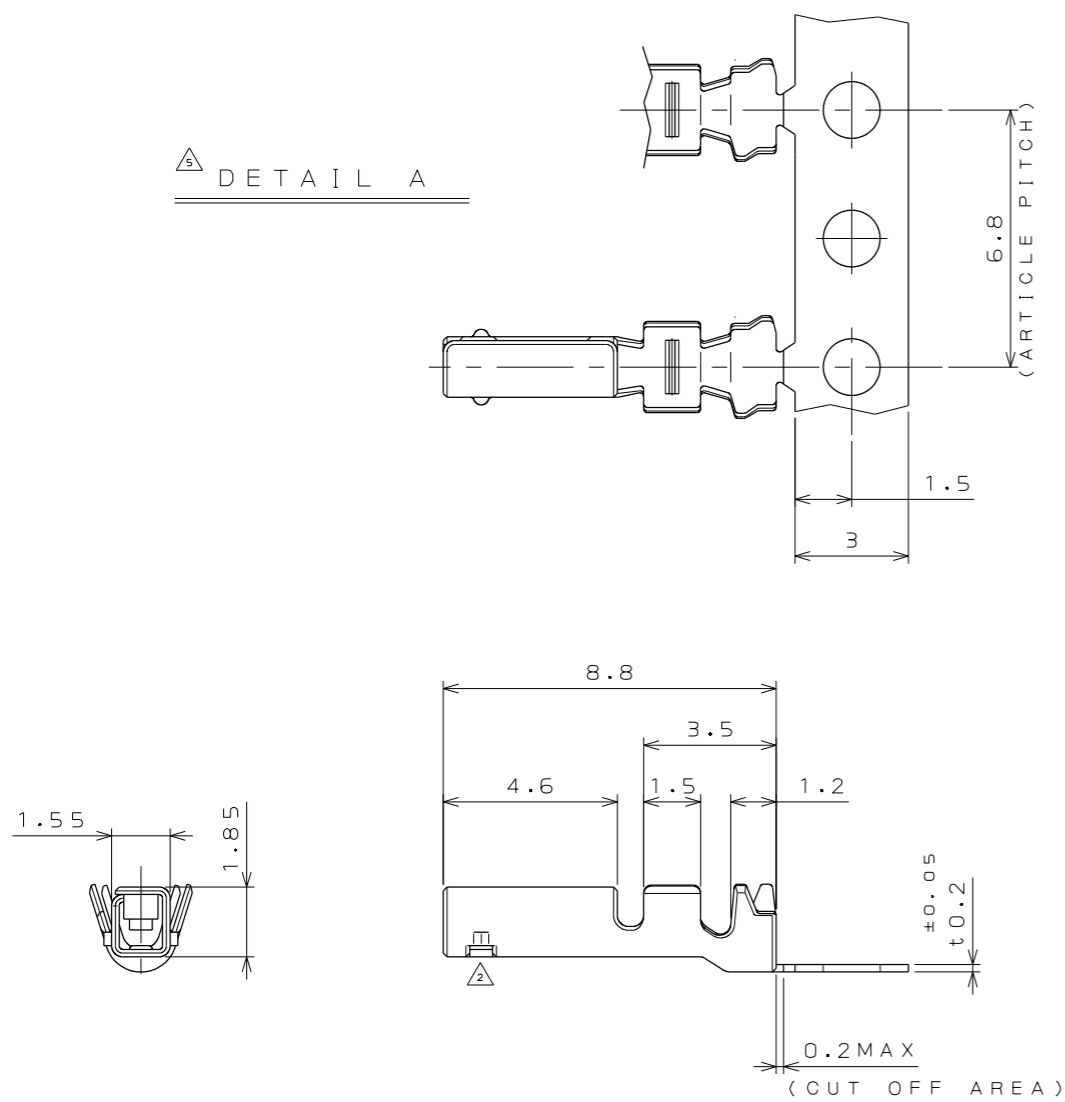


SJ033542  
(DRAWING NO.)

版数 REV.	年月日 DATE	DCN NO.	変更内容 DESCRIPTION	製図 DR.	担当 CHK.	査閲 APPD.	承認 APPD.
2	5.Nov.1998	43174	CHANGED FORM	—	J.MIYAMOTO	T.OKA	Y.ICHIYAMA
3	14.Jul.2003	52480	ADD SPECIFICATION	—	Y.NAKAMURA	N.OIRI	T.TOTANI
4	25.Mar.2004	054696	CORRECT AN ERROR	—	Y.NAKAMURA	N.OIRI	T.TOTANI
5	5.Jul.2018	025807	CORRECT AN ERROR	—	Y.OBATA	—	H.OBIKANE

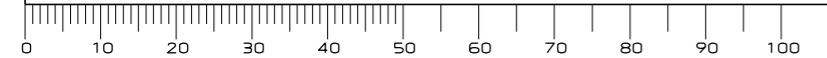


△ NOTE 1. APPLICABLE WIRE: CAVS 0.3, CAVS 0.5, GPTL 22 AND AVSS 0.5. △  
2. THE SHEARED EDGES OF CONTACT ARE NOT PLATED.  
3. PART NUMBER & QUANTITY AS INDICATED.

△ 注 1. 使用電線は、CAVS 0.3、CAVS 0.5、GPTL 22、AVSS 0.5とする。  
2. 剪断面に、メッキは付かない。  
3. 品名及び数量を表示する。

3	REEL	1	PAPER			
2	TAPE	1	PAPER			
1	SOCKET CONTACT	10000	MSP 1	TIN PLATED		
符号 NO.	名称 DESCRIPTION	個数 QTY.	材料 MATERIAL	仕上 FINISH	備考 REMARKS	
仕様書 (SPECIFICATION)	第1版 (ORIGINAL DATE)	尺度 (SCALE)	シリーズ (SERIES)	備考		
△ JACS-1594-1	25.Sep.1998	1:5	MX19	日本航空電子工業株式会社 JAPAN AVIATION ELECTRONICS INDUSTRY, LTD.		
一般公差 (GENERAL TOLERANCE)	製図 DR.	名称 (TITLE)		JAE INDUSTRY, LTD.		
寸法 (DIMENSION)	担当 CHK.	MX19S10K451				
角度 (ANGLES)	査閲 APPD.					
. ±0.8	承認 APPD.					
.X ±0.4				図面番号 (DRAWING NO.)	版数 (REV.)	
.XX ±0.1				SJ033542	5	
.XXX ±				重量 (WEIGHT)		

DCF-C-212E (03.08)



WISDOM承認 2018/07/09