



型號	規格	圖片
MA-010	MINI 5P短款公頭卡盒式三件套連接器(黑色殼)	 <p>MA-010</p> <p>mini 5P短款</p> <div style="border: 2px solid red; padding: 5px; width: fit-content; margin: 10px auto;"> <p>勝特力材料 886-3-5753170            勝特力电子(上海) 86-21-34970699            勝特力电子(深圳) 86-755-83298787  <a href="http://www.100y.com.tw">Http://www.100y.com.tw</a></p> </div>
MA-014	MICRO USB2.0 公頭5P插頭連接器(白色殼)	 <p>MA-014</p> <p>micro 5P 仿蘋果白</p>
MA-015	MICRO USB2.0 公頭5P插頭連接器(黑色殼)	 <p>MA-015</p> <p>micro 5P 仿蘋果黑</p>

<p><b>MA-016</b></p>	<p>USB 2.0 A Type公頭連接器(白色殼)</p>	 <p>USB 2.0 仿蘋果 白</p>
<p><b>MA-017</b></p>	<p>USB 2.0 A Type 公頭連接器(黑色殼)</p>	 <p>USB 2.0 仿蘋果 黑</p>

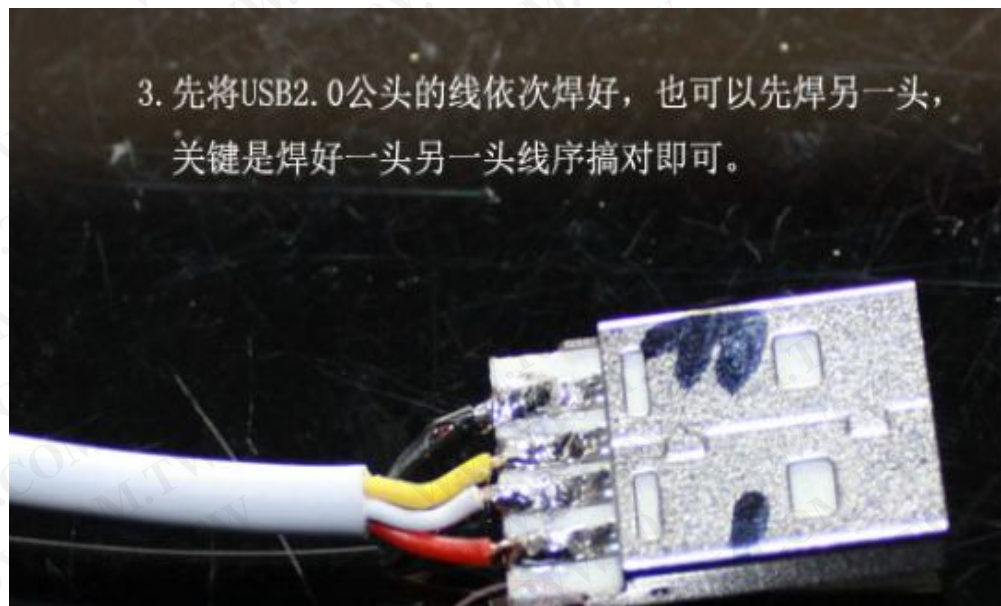




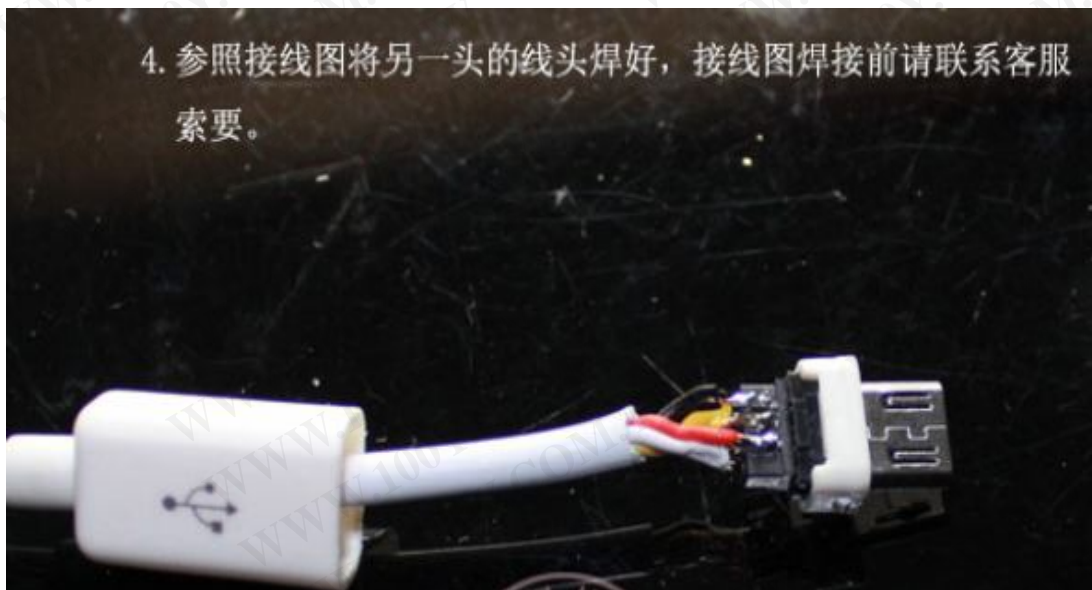
2. 焊点上锡，对照接线图将USB2.0头1-4线序标出。



3. 先将USB2.0公头的线依次焊好，也可以先焊另一头，关键是焊好一头另一头线序搞对即可。



4. 参照接线图将另一头的线头焊好，接线图焊接前请联系客服索要。



5. 成品展示

