

MIDEA DIANRESHUIQI


品名	接线端子	适用线径	硬线0.08-2.5平方 软线0.08-4平方
型号	PCT-215 (1进7出)	重复使用	重复
负载	阻性/3000W	剥线长度	10mm
电压/电流	250V/32A	认证	CQC CE
包装	50只/盒	重量	约8克



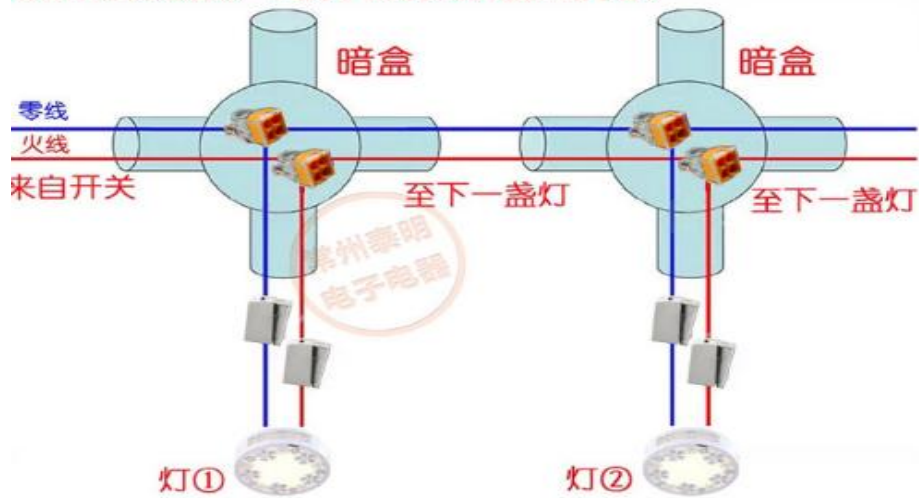
细节  
DISPLAY

1 展示  
PHYSICAL

细节呈现品质 每一处都精工打造



切忌将火线零线接入一个端子，否则会发生短路严重事故！



一路开关控制的多个射灯或筒灯的布线方法

### 插线式弹簧夹技术

主要用于单股或多股硬导线的链接。

### 笼式弹簧夹连接技术

主要用于多股软导线的连接。

## 多股软导线 (AV导线)

接线方法：

- 单芯线及绞线剥除绝缘皮9-11mm。
- 用姆指将橘色压杆往上移动, 开启弹簧匣。
- 将导线插入, 穿过弹簧匣开口。
- 将橘色压杆压下, 导线即自动夹紧。
- 用姆指将橘色压杆, 再将压杆压下。
- 导扳成90°, 导线插入, 线即自动夹紧。

导线移除方法：

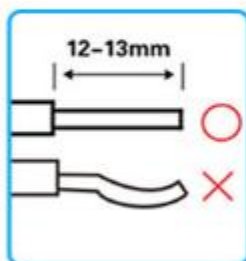
- 用姆指将橘色压杆往上移动后, 即可移除导线。



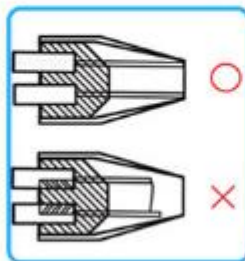
按标定长度剥去导线外皮9-10mm 用姆指将橘色压杆往上移动 开启弹簧 按下橙色操作手柄 导线即可接好

## 接线方式

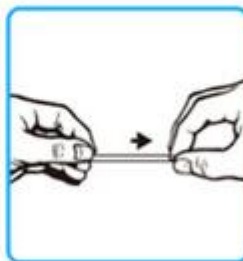
① → ② → ③ → ④



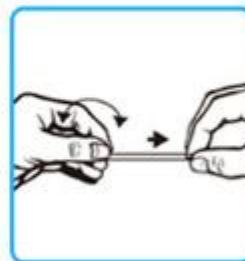
去除导线绝缘体12MM, 裸线部分必须为平直的。



将导线直接插入连接器内, 剥去导线必须插到底。



通过导线试拉确定没有松动



通过左右转动连接器, 即可将导线拔出。