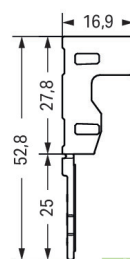
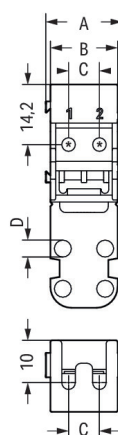


勝特力電材超市-龍山店 886-3-5773766
 勝特力電材超市-光復店 886-3-5729570
 勝特力电子(上海) 86-21-34970699
 勝特力电子(深圳) 86-755-83298787
<http://www.100y.com.tw>



* 适于M3 DIN 1207
 螺钉及ST2.9 DIN 7049
 板金螺钉

	2	3	5
A	18.1	23.7	35
B	15.9	21.5	32.8
C	7.3	10	20
D	4	4	5

颜色: ■ 黑色

外形尺寸 (单位: mm)

物理数据

宽度	18.1 mm / 0.713 inches
以PCB板表面为基准的高度	16.9 mm / 0.665 inches
深度	52.8 mm / 2.079 inches

机械参数

安装方式	螺丝钉安装
适用于	适于2线连接器(4 mm ²)

材料参数

说明(材料数据)

[Information on material specifications can be found here](#)

颜色	黑色
绝缘材料组别	I
绝缘材料	尼龙(PA 66)
阻燃等级UL94	V0
火灾荷载	0.082 MJ
重量	2.7 g

商业数据

eCl@ss 10.0	27-14-11-92
eCl@ss 9.0	27-14-11-92
ETIM 9.0	EC002848
ETIM 8.0	EC002848
PU (SPU)	50 (10) 个
包装类型	盒
原产国	CN
GTIN	4055143595865
海关税号	39269097900

Environmental Product Compliance

RoHS Compliance Status

Compliant, No Exemption

下载

Environmental Product Compliance

Compliance Search

Environmental Product
Compliance
221-502/000-004



文档

Bid Text

221-502/000-004	19.02.2019	xml 2.71 KB	
221-502/000-004	04.01.2018	doc 24.00 KB	

CAD/CAE-Data

CAD data

2D/3D Models
221-502/000-004



CAE data

ZUKEN Portal
221-502/000-004



1 相关产品

1.1 可选配件

1.1.1 标记

1.1.1.1 标记条




订货号: 210-833

标记条; 每卷25 m; 宽度6 mm; 空白; 不干胶;
白色

操作说明



将连接器安装到固定支架上。



将导线连接器从固定支架上拆下。

连接导线



插入导线。



通过螺钉进行水平安装



通过螺钉进行垂直安装



通过固定销钉进行水平安装



通过固定销钉进行垂直安装

护线板




通过尼龙扎带将连接器与护线板捆绑固定。



护线板可以利用工具拆下。

测试



通过测试插孔对安装在支架上的导线连接器进行测试。

应用



连接灯具。

标记



对固定支架进行标记。