


产品技术参数表 | 订货号: 222-510

弯角DIN轨道适配器; 通过固定支架; 221-500 或 222-500; 可安装于DIN 35导轨上; 灰色

<https://www.wago.com/222-510>



勝特力電材超市-龍山店 886-3-5773766
勝特力電材超市-光復店 886-3-5729570
勝特力電子(上海) 86-21-34970699
勝特力電子(深圳) 86-755-83298787
<http://www.100y.com.tw>



颜色: ■ 灰色

物理数据

宽度	18.5 mm / 0.728 inches
高度	41.8 mm / 1.645 inches
距DIN导轨上边缘的深度	21.5 mm / 0.846 inches
深度	26.3 mm / 1.035 inches

机械参数

安装方式	DIN-35型导轨
适用于	通过固定支架(221-500或222-500)

材料参数

说明(材料数据)	Information on material specifications can be found here
颜色	灰色
绝缘材料组别	I
绝缘材料	尼龙(PA 66)
阻燃等级UL94	V0
火灾荷载	0.117 MJ
重量	3.9 g

商业数据

Product Group	7 (Push Wire Conn.)
eCl@ss 10.0	27-14-11-92
eCl@ss 9.0	27-14-11-92
ETIM 9.0	EC002848
ETIM 8.0	EC002848
PU (SPU)	50 (10) 个
包装类型	盒
原产国	CN
GTIN	4045454714802
海关税号	39269097900

Environmental Product Compliance

RoHS Compliance Status	Compliant, No Exemption
------------------------	-------------------------

下载

Environmental Product Compliance

Compliance Search	
Environmental Product Compliance 222-510	↓

文档

Bid Text			
222-510	19.02.2019	xml 2.75 KB	↓
222-510	19.05.2017	doc 23.50 KB	↓

CAD/CAE-Data

CAD data	
2D/3D Models 222-510	↓

CAE data	
EPLAN Data Portal 222-510	↓
WSCAD Universe 222-510	↓
ZUKEN Portal 222-510	↓

1 相关产品

1.1 可选配件

1.1.1 安装支架


1.1.1.1 安装用附件




订货号: 221-500
 轨装支架; 221系列 - 4 mm²; 适于DIN-35导
 轨安装/螺钉安装; 橙色

订货号: 222-500
 轨装支架; 222系列; 适于DIN-35导轨安装/
 螺钉安装; 橙色

操作说明



将弯角型DIN导轨适配器 (222-510) 卡装到固定支架上。



将弯角型DIN导轨适配器 (222-510) 卡装到固定支架上。