

勝特力電材超市-龍山店 886-3-5773766
 勝特力電材超市-光復店 886-3-5729570
 勝特力電子(上海) 86-21-34970699
 勝特力電子(深圳) 86-755-83298787
<http://www.100y.com.tw>

差込形ピン端子 (PC・PCE形)

仕様

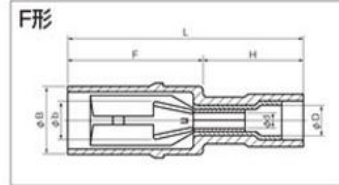
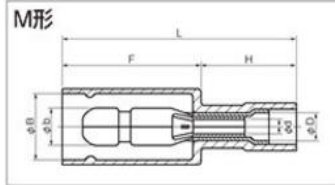

■材料 端子：黄銅（電気すずめっき）
 スリーブ：無酸素銅管（電気すずめっき）
 絶縁体：ナイロン
■定格電圧 300V

■定格電流

電線サイズmm	0.5	0.75	1.25	2
電流(A)	10	12	15	20

■絶縁体使用温度範囲 -40℃~+105℃
■難燃性 UL94V-2
■適応電線 圧着端子の各仕様は、JIS規格電線(IV-KIV-VSF)にて確認致しております。

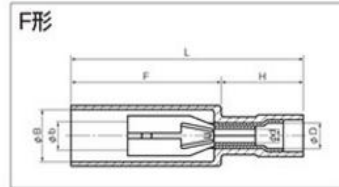
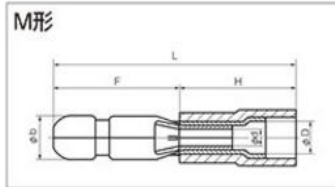

■ピン端子内蔵PC形 RoHS10
P2をご確認ください



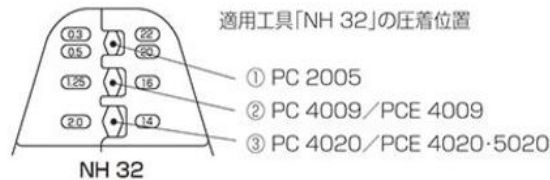
品番	各部の寸法 mm							電線適合範囲		適用工具		絶縁体	標準色	包装個数	
	φb	φB	φd	φD	L	F	H	芯線mm ²	AWG	手動工具	本体				ヘッド
PC 2005-M	2.0	5.1	1.7	3.1	26.5	15.0	11.5	0.5 0.75	20-18	NH 5 NH 32	NA 10 NA 3	N10 10 N3 5	ナイロン	透明	1,000 (100×10)
PC 2005-F	2.0	4.7			24.5	13.0									
PC 4009-M	4.0	7.4	1.8	3.2	27.7	16.5	11.2	0.75 1.25	18-16	NH 11 NH 32	NA 10 NA 3	N10 11 N3 11			
PC 4009-F	3.95	6.9			26.2	15.0									
PC 4020-M	4.0	7.4	2.4	3.9	27.7	16.5	2.0	14	NH 12 NH 32	NA 10 NA 3	N10 12 N3 12	青	1,000 (100×10)		
PC 4020-F	3.95	6.9			26.2	15.0									

※PC2005には成形品のロックがありません

■ピン端子露出PCE形 RoHS10
P2をご確認ください

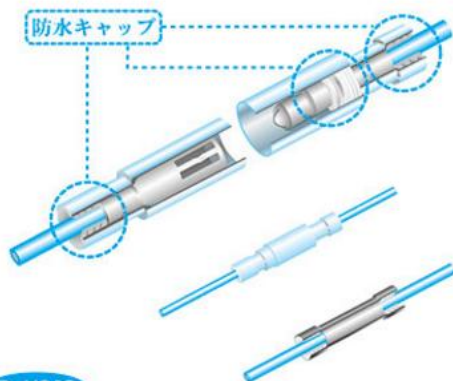


品番	各部の寸法 mm							電線適合範囲		適用工具		絶縁体	標準色	包装個数	
	φb	φB	φd	φD	L	F	H	芯線mm ²	AWG	手動工具	本体				ヘッド
PCE 4009-M	4.0	—	1.8	3.2	25.2	13.0	12.2	0.75 1.25	18-16	NH 11 NH 32	NA 10 NA 3	N10 11 N3 11	ナイロン	赤	1,000 (100×10)
PCE 4009-F	3.95	6.5			31.5	20.3	11.2								
PCE 4020-M	4.0	—	2.4	3.9	25.2	13.0	12.2	2.0	14	NH 12 NH 32	NA 10 NA 3	N10 12 N3 12			
PCE 4020-F	3.95	6.5			31.5	20.3	11.2								
PCE 5020-M	5.0	—	2.4	3.9	25.2	13.0	12.2	2.0	14	NH 12 NH 32	NA 10 NA 3	N10 12 N3 12	青	500 (100×5)	
PCE 5020-F	4.95	7.4			31.5	20.3	11.2								



防水形ピン端子・防水形圧着スリーブ

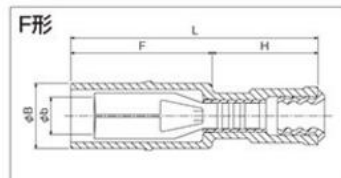
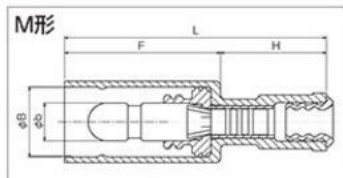

防水キャップが水をシャットアウト



RoHS10

P2をご確認ください

■防水形ピン端子



仕様

■定格電圧 300V

■定格電流

電線サイズ	PC	TMNB
1.25mm ²	15A	19A
2mm ²	20A	27A

■難燃性 UL94V-2

■絶縁体使用温度範囲 -40℃～+105℃

■防水性能 防水安全コード IP57 (IEC529)

品番	各部の寸法 mm					電線適合範囲			専用工具	絶縁体	標準色	包装個数
	φb	φB	L	F	H	燃線mm ²	AWG	電線被覆外径				
PC 4009-M-WP	4.0	7.4	27.7	16.5	11.2	0.75	18-16	φ2.6	NH 64	ナイロン	赤透明	1,000 (100×10)
PC 4009-F-WP	3.95	6.9	26.2	15.0		1.25		φ3.2				
PC 4020-M-WP	4.0	7.4	27.7	16.5		2.0	14	φ3.0				
PC 4020-F-WP	3.95	6.9	26.2	15.0				φ3.6				