


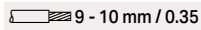
勝特力電材超市-龍山店 886-3-5773766
 勝特力電材超市-光復店 886-3-5729570
 勝特力电子(上海) 86-21-34970699
 勝特力电子(深圳) 86-755-83298787
<http://www.100y.com.tw>

普通/保护接地端子/屏蔽接地和Ex防爆接线端子 4 mm², 281系列


技术信息

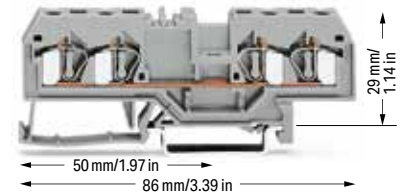
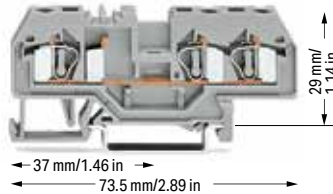
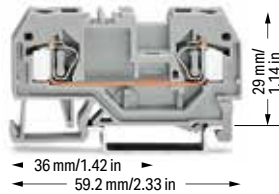
0.08 - 4 mm ²	28 - 12 AWG
800 V/8 kV/3 ①	600 V, 20 A ②
I _N 32 A	600 V, 25 A ③
端子厚度 : 6 mm / 0.236 in	
 9 - 10 mm / 0.35 - 0.39 in	

技术信息

0.08 - 4 mm ²	28 - 12 AWG
800 V/8 kV/3 ①	600 V, 20 A ②
I _N 32 A	600 V, 25 A ③
端子厚度 : 6 mm / 0.236 in	
 9 - 10 mm / 0.35 - 0.39 in	

技术信息

0.08 - 4 mm ²	28 - 12 AWG
800 V/8 kV/3 ①	600 V, 20 A ②
I _N 26 A	600 V, 25 A ③
端子厚度 : 6 mm / 0.236 in	
 9 - 10 mm / 0.35 - 0.39 in	



2线普通接线端子

颜色	型号	每包数量
○ 灰色	281-901	50
● 蓝色	281-904 ②	50
● 橙色	281-902	50
● 红色	281-903	50
● 黑色	281-905	50
● 黄色	281-906	50
○ 浅灰色 ⑤	281-992 ③	50

3线普通接线端子

颜色	型号	每包数量
○ 灰色	281-681	50
● 蓝色	281-684 ②	50
● 橙色	281-678	50
● 红色	281-679	50
● 黑色	281-685	50
● 黄色	281-686	50
○ 浅灰色 ⑤	281-993 ③	50

4线普通接线端子

颜色	型号	每包数量
○ 灰色	281-652	50
● 蓝色	281-654 ②	50
● 橙色	281-653	50
● 红色	281-663	50
● 黑色	281-664	50
● 黄色	281-668	50
○ 浅灰色 ⑤	281-994 ③	50

2线保护接地端子

● 黄绿混色	281-907	50
● 黄绿混色 ⑤	281-907/999-950 ③	50

3线保护接地端子

● 黄绿混色	281-687	50
● 黄绿混色 ⑤	281-687/999-950 ③	50

4线保护接地端子

● 黄绿混色	281-657	50
● 黄绿混色 ⑤	281-657/999-950 ③	50

4线屏蔽接线端子

○ 白色	281-658	50
------	---------	----

与该端子外形相同的其它端子 :

带二极管的接线端子	281-915/281-410	第330页
可断开式接线端子	281-912	第280页
基础接线端子	281-916	第248页

与该端子外形相同的其它端子 :

带二极管的接线端子	281-673/281-410	第330页
可断开式接线端子	281-683	第280页
基础接线端子	281-610	第248页

与该端子外形相同的其它端子 :

带二极管的接线端子	281-665/281-410	第330页
可断开式接线端子	281-659	第280页
测试用可断开式接线端子	281-666	第280页
基础接线端子	281-656	第302页

专用附件

端板和隔板, 厚度2.5 mm

	橙色	281-329	100 (25)
	灰色	281-328	100 (25)
	浅灰色	281-349	100 (25)

分隔板, 凸出型, 厚度2 mm

	橙色	281-331	100 (25)
	灰色	281-330	100 (25)
	浅灰色	281-350	100 (25)

Ex e/Ex i分隔板, 橙色, 厚度3 mm

	90 mm	209-190	50 (25)
	120 mm	209-191	50 (25)

专用附件


端板和隔板, 厚度2.5 mm

	橙色	281-326	100 (25)
	灰色	281-324	100 (25)
	浅灰色	281-355	100 (25)

分隔板, 凸出型, 厚度2 mm

	橙色	281-346	100 (25)
	灰色	281-344	100 (25)
	浅灰色	281-356	100 (25)

Ex e/Ex i分隔板, 橙色, 厚度3 mm

	120 mm	209-191	50 (25)
---	--------	---------	---------

专用附件


端板和隔板, 厚度2.5 mm

	橙色	281-335	100 (25)
	灰色	281-334	100 (25)
	浅灰色	281-345	100 (25)

分隔板, 凸出型, 厚度2 mm

	橙色	281-339	100 (25)
	灰色	281-338	100 (25)
	浅灰色	281-347	100 (25)

Ex e/Ex i分隔板, 橙色, 厚度3 mm

	120 mm	209-191	50 (25)
---	--------	---------	---------


高低跨接用隔板, 厚度1 mm

	灰色	284-336	100 (25)
	橙色	284-346	100 (25)


281系列附件

适用标记系列 : WMB/WMB卷装标记牌/WFB


绝缘止动件, 0.08 - 0.2 mm² "s" (0.14 mm² "f-st"), 5个/联

	白色	281-470	200 (25)
---	----	---------	----------

绝缘止动件, 0.25 - 0.5 mm², 5个/联

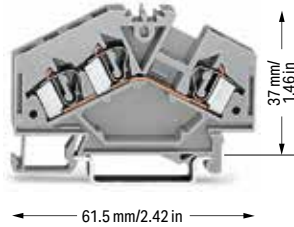
	浅灰色	281-471	200 (25)
---	-----	---------	----------

绝缘止动件, 0.75 - 1.5 mm², 5个/联

	深灰色	281-472	200 (25)
---	-----	---------	----------

技术信息

0.08 - 4 mm ²	28 - 12 AWG
800 V/8 kV/3 ①	600 V, 20 A ②
I _N 32 A	600 V, 25 A ③
端子厚度: 6 mm / 0.236 in	
9 - 10 mm / 0.35 - 0.39 in	



3线普通接线端子

颜色	型号	每包数量
○ 灰色	281-631	100
● 蓝色	281-651 ②	100
○ 浅灰色 ③	281-998 ③	100

3线保护接地端子

● 黄绿混色	281-637	100
● 黄绿混色 ③	281-637/999-950 ③	100

专用附件

端板和隔板, 厚度2.5 mm

橙色	281-313	100 (25)
灰色	281-312	100 (25)
浅灰色	281-357	100 (25)

分隔板, 凸出型, 厚度2 mm

橙色	281-318	100 (25)
灰色	281-348	100 (25)
浅灰色	281-358	100 (25)

保护兼警告标志, 带有黑色高压标识, 5个/联

黄色	281-415	100 (25)
----	---------	----------

- 800 V = 额定电压
8 kV = 额定脉冲电压
3 = 污染等级
(详见第14章)
- 带蓝色绝缘外壳的接线端子适于Ex i防爆应用。
- 带Ex标记的接线端子适用于Ex e II应用。
0.2 - 4 mm² / 24 - 12 AWG
550 V; 30 A
(详见第14章)
使用交错跨接器时最大额定电压降为275V。

请参阅相关使用说明:
绝缘止动件详见第344页
跨接器详见第346页
梳状跨接器, 第345页
测试用附件详见第340页
标记, 详见第586页

相关认证信息详见www.wago.com

281系列附件

适用标记系列:
WMB/WMB卷装标记牌/WFB

相邻跨接器, 绝缘, I_N = 接线端子 I_N

灰色	281-402	200 (25)
黄绿色	281-422	200 (25)

间隔跨接器, 绝缘, I_N = 接线端子 I_N

灰色	281-409	100 (25)
----	---------	----------

交错跨接器, 绝缘, 厚度6 mm, I_N 32 A

1至2	781-452	100 (25)
1至3	781-453	100 (25)
1至4	781-454	100 (25)
1至5	781-455	50 (25)
1至6	781-456	50 (25)

导线型跨接器, 绝缘, 导线截面积0.75 mm², I_N 9 A

L = 60 mm	249-125	100 (10)
L = 110 mm	249-126	100 (10)
L = 250 mm	249-127	100 (10)

高低跨接器, 绝缘, 用于在10/6 mm² (8/10 AWG)和6/4 mm² (10/12 AWG)端子之间进行高低跨接, I_N 30 A

灰色	284-413	50 (25)
----	---------	---------

高低跨接用隔板, 厚度1 mm, 适用于2、3及4线接线端子

灰色	284-334	100 (25)
橙色	284-344	100 (25)

梳状跨接器, 绝缘, I_N = 接线端子 I_N

2插脚	281-482	100 (25)
3插脚	281-483	100 (25)
5插脚	281-485	100 (25)
10插脚	281-490	50 (25)

梳状间隔跨接器, 绝缘, I_N = 接线端子 I_N

2插脚	281-492	100 (25)
-----	---------	----------

操作工具, 绝缘

2插脚	280-432	1
3插脚	280-433	1
5插脚	281-440	1

281系列附件

适用标记系列:
WMB/WMB卷装标记牌/WFB

测试插头模块, 可组成排, 宽度6 mm

灰色	281-418	100 (25)
----	---------	----------

间隔模块, 可组成排, 宽度6 mm

灰色	281-419	100 (25)
----	---------	----------

测试插头适配器, 宽度8.3 mm, 适于Ø4 mm测试插头, 适用端子范围1.5 - 10 mm²

灰色	209-170	50 (25)
----	---------	---------

香蕉插头, 适于Ø4 mm插孔, 多种颜色, 橙色, 白色, 黑色, 蓝色, 黄色各10个, 最大42 V

	215-111	50
--	---------	----

测试插头适配器, 宽度5 mm, 适于210-137测试插头 (2.3 mm Ø), 适用端子范围1.5 - 4 mm²

灰色	280-404	100 (25)
----	---------	----------

测试插头适配器, 宽度6 mm, 具有笼式弹簧接线单元, 适用截面积0.08 - 2.5 mm²

I _N 24 A	281-407	100 (25)
---------------------	---------	----------

测试插头, 带500 mm长电缆, 2 mm Ø, 最大42 V

红色	210-136	50
----	---------	----

测试插头, 带500 mm长电缆, 2.3 mm Ø, 最大42 V

黄色	210-137	50
----	---------	----

WMB卷装标记牌, 空白, 每卷1,500个宽度为5 mm的标记牌, 可延展5 - 5.2 mm

白色	2009-115	1
----	----------	---

WMB标记系列, 白色, 每板10条, 每条10个标记, 可延展5 - 5.2 mm

空白	793-5501	5
----	----------	---

WMB标记系列, 空白, 每板10条, 每条10个标记, 可延展5 - 5.2 mm

黄色	793-5501/000-002	5
红色	793-5501/000-005	5
蓝色	793-5501/000-006	5
灰色	793-5501/000-007	5
橙色	793-5501/000-012	5
浅绿色	793-5501/000-017	5
绿色	793-5501/000-023	5
紫色	793-5501/000-024	5

终端挡块, 适于DIN 35型导轨, 厚度6 mm

灰色	249-116	100 (25)
----	---------	----------