



ZH5130套装

【实用款】
退针器

产品清单

- ① 单手柄
- ② N-DA-D173
- ③ N-DA-D120
- ④ N-DA-D145
- ⑤ N-DA-FK4
- ⑥ N-DA-D230
- ⑦ N-DA-D310
- ⑧ N-DA-HK01
- ⑨ N-DA-N1010



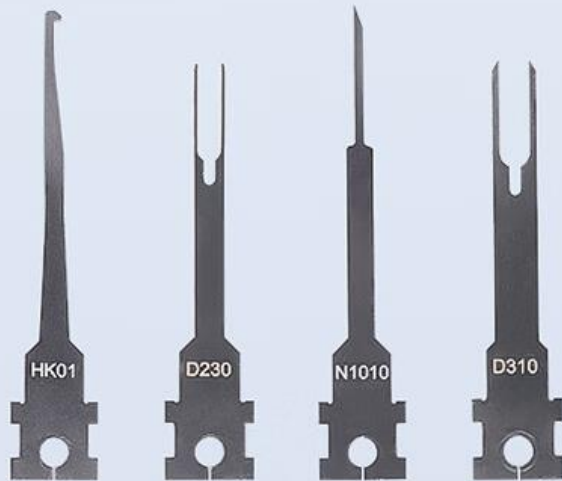
可更换针头

金属手柄与针头之间
用M3内六角螺钉连接
方便更换不同规格的针头

可更換針頭

多規格 退針工具

採用可更換針頭設計，適用更多連接器
更加靈活實用



使用壽命長


金屬六邊形手柄，手感舒適，操作簡便
耐用性更強，長期使用不變形，壽命更長。

有效退针


可快速拆卸并更换连接器中的插针
尺寸精准,提高维修效率




产品规格



型号	DA-D230		
品牌	JRready杰锐德	品名	金属退针器
重量	31.3g	产品尺寸	131*13*12mm
适用于	大众、奥迪、斯柯达系列汽车点火线圈插头端子拆卸		



型号	DA-D310P		
品牌	JRready杰锐德	品名	金属退针器
重量	31.3g	产品尺寸	131*13*12mm
适用于	大众、奥迪、斯柯达系列汽车点火线圈插头端子拆卸		



型号	DA-N1010P		
品牌	JRready杰锐德	品名	金属退针器
重量	31.3g	产品尺寸	139*13*12mm
适用于	各类小型单弹片端子或内部弹片端子等连接器		



型号	DA-HK01		
品牌	JRready杰锐德	品名	金属退针器
重量	31.3g	产品尺寸	139*13*12mm
适用于	适用于AMP1.5、德驰DT系列止退楔块的取出		

产品组装步骤



①用内六角扳手把
螺丝和垫片取下来

②将针头安装在手柄上



③垫片和螺丝
对准安装回去

④安装好针头后
测试使用



操作步骤



①注意端子空隙



②插入两边空隙



③直直插到位



④轻拉导线退出