

ST-151 紅外線感應 自動點 LED 燈(附自動門鈴)



勝特力材料 886-3-5753170
勝特力电子(上海) 86-21-54151736
勝特力电子(深圳) 86-755-83298787
[Http://www.100y.com.tw](http://www.100y.com.tw)

- 適用：室內幽暗走道及房間之臨時照明或店面，住宅等人員進出之提示
- 優點：節能低耗電、高效率壽命長、免配電免施工

產品特色

1. 附外界光線偵測，環境變暗；人員經過才點亮
側面開關切至 **1** (來客報知時)不受此限
2. 來客報知功能：人員經過偵測區域時，啟動聲響提示。
3. 免施工配電，無危險性，立即可使用—停電照常可用
4. 偵測距離保證 **6** 公尺以上(一般常溫環境約 **25** 度 **C** 左右)
5. 超低耗電：一顆電池可點亮照明 **5000-10000** 次或響報客聲 **50000** 次以上；待機不計

側面功能選擇開關:

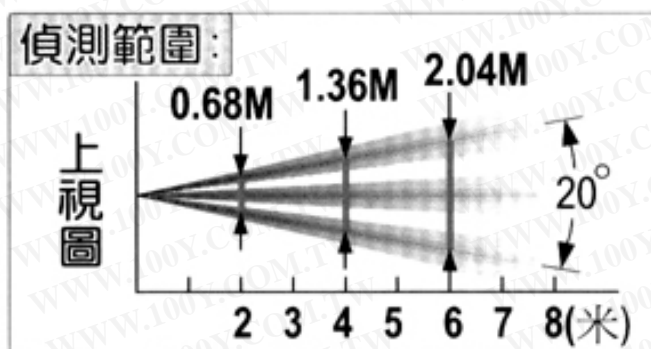
位置 **1**：來客報知：2 叮-報客聲，聲響後人員需離開偵測區域約 **4** 秒後始可再度響出；此 **4** 秒內若再受到觸發則一直重新計數延遲時間

內置紅光亮起表示延遲計數中

位置 **2**：自動點燈：當環境光線夠暗；人員經過時即點亮 **LED** 燈約 **10** 秒，此期間內若人員一直在偵測範圍內擺動時，則一直重新計數，直到離開後 **10** 秒方熄滅

使用方法：

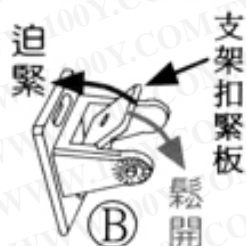
1. 裝入 9V 方形電池或降壓整流器後需等待 30-60 秒後方可正常動作，並請注意外部環境需夠暗，始可自動亮起(一般碳鋅電池即可正常動作，約有上述一半壽命，依個人喜好選購之)
2. 請盡量安置於較高位置以得到較佳之照明效果
3. 整流器使用：輸出電壓 6-9V; 輸出電流大於 0.1A 者皆可使用，太大無益，可以不用，當與電池兩者並用時，內部會選取整流器，當停電時又會自動選自電池供電，直到復電



請盡量置於高處並使前方無遮擋物以得最佳照明效果

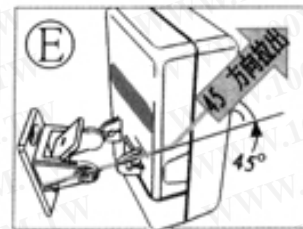
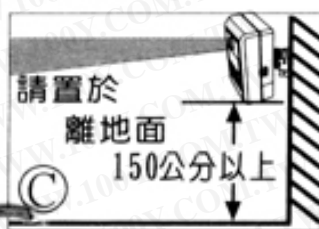
安
裝

1. 先將支架鎖在牆上(或天花板), 若是水泥磚牆則必須先用電鑽預先鑽二小洞, 支架鎖妥後, 請依圖 (A) 方式裝入本體, 須注意支架上之扣緊板須先放鬆, 請參見右圖 (B)



請注意！

1. 拆卸或裝入本體時必須先放鬆支架扣緊板
2. 旋轉本體時調整偵測角時必須先放鬆支架扣緊板



支架與本體裝入

支架與本體拆離

請勿直視燈光

本產品限室內使用

** 當電池電力耗盡時, 亮度將變微弱並呈現不穩定狀態, 請更換新電池

勝特力材料 886-3-5753170
勝特力電子(上海) 86-21-54151736
勝特力電子(深圳) 86-755-83298787
[Http://www.100y.com.tw](http://www.100y.com.tw)