

规格	60灯珠裸板	60灯珠套管	120灯珠裸板	120灯珠套管
每米灯珠数量	60	60	120	120
功率	5瓦/米	5瓦/米	12瓦/米	12瓦/米
尺寸	厚2*宽8mm	厚4*宽10mm	厚2*宽8mm	厚4*宽10mm
最小剪裁单位	5cm	5cm	2.5cm	2.5cm
防水等级	IP20	IP65	IP20	IP65
是否带背胶	带背胶	无	带背胶	无
色温	黄光3000k/暖白光4000k/白光6500k			
注意事项	裸板灯带不防水，仅适用室内及干燥环境安装使用 需搭配12V变压器使用，切勿直接接220V电源			

24V 2835灯带参数表

规格	60灯珠裸板	60灯珠套管	120灯珠裸板	120灯珠套管
每米灯珠数量	60	60	120	120
功率	5瓦/米	5瓦/米	12瓦/米	12瓦/米
尺寸	厚2*宽8mm	厚4*宽10mm	厚2*宽8mm	厚4*宽10mm
最小剪裁单位	10cm	10cm	5cm	5cm
防水等级	IP20	IP65	IP20	IP65
是否带背胶	带背胶	无	带背胶	无
色温	黄光3000k/暖白光4000k/白光6500k			
注意事项	裸板灯带不防水，仅适用室内及干燥环境安装使用 需搭配24V变压器使用，切勿直接接220V电源			

12V/24V 5050灯带参数表

规格	12V裸管	12V套管	24V裸板	24V套管
每米灯珠数量	60	60	60	60
功率	14.4瓦/米	14.4瓦/米	14瓦/米	14瓦/米
尺寸	厚2.5*宽10mm	厚4*宽12mm	厚2.5*宽10mm	厚4*宽12mm
最小剪裁单位	5cm	5cm	10cm	10cm
防水等级	IP20	IP65	IP20	IP65
是否带背胶	带背胶	无	带背胶	无
色温	黄光3000k/暖白光4000k/白光6500k			

色温	黄光3000K/暖白光4000K/白光6500K
注意事项	若使用在户外或水中，电源及接线部分须做好防水处理 需搭配12/24V变压器使用，切勿直接接220V电源

低压电源参数

条形低压电源12V

功率	35W	75W	150W	350W
功率因数	0.5	0.5	0.5	0.5
输出电压	DC 12V	DC 12V	DC 12V	DC 12V
防护等级	IP 20	IP 20	IP 20	IP 20
输出电流	3A	6.3A	12.5A	29A
尺寸(mm)	173*53*24	200*53*24	258*53*30	376*53*30
材质	铝材外壳			

条形低压电源24V

功率	35W	75W	150W	350W
功率因数	0.5	0.5	0.5	0.5
输出电压	DC 24V	DC 24V	DC 24V	DC 24V
防护等级	IP 20	IP 20	IP 20	IP 20
输出电流	1.5A	3.2A	6.3A	14.6A
尺寸(mm)	173*53*23	200*53*23	258*53*29.3	375*52*32
材质	铝材外壳			

温馨提示

注：装置电源时，请注意输入、输出端的正确安装
确认无误后才能通电

注：为避免LED烧坏，请接好DC输出再开电源

注：每盘5米装，12V每5cm裁剪，24V每10cm裁剪

注：1段低压灯带需要搭配一个适配器使用



插电220V




变压器

* 使用配套24V变压器接好灯带的正负极,接好电源;
切勿直接将灯带连接220v电源;
灯带总功率不可超过变压器额定功率;




插电220V



变压器

* 使用**配套24V变压器**接好灯带的正负极,接好电源;
切勿直接将灯带连接220v电源;
灯带总功率不可超过变压器额定功率;



注：灯带每条长度不可超过10米


安装简易

可撕背胶无损安装，简单快捷

撕! 轻松撕开

粘! 粘哪都行





安装简易

可撕背胶无损安装，简单快捷

撕! 轻松撕开

粘! 粘哪都行





电阻设计
每个灯珠都能
独立运作



防尘防水套管
带套管
防水防尘



密封防水
整条灯带密封设计
防水效果好

多造型随心变

甄选环保材质，高透光率，易塑性强，柔韧性好
柔软光滑，质感强，PVC阻燃更安全

