



印刷平台使用说明

一、 装机说明:



- 1、按照图示顺次将全丝杆、丝网夹、固定块、配重块组装到位。



- 2、旋转配重杆同时调整紧固螺母紧固力度。

二、 使用简介:

- 1、将钢网板放入丝网夹内，并拧紧网板紧固手轮。



- 2、在印刷平台上放入自制简易定位，并放入线路板，调节操作平台上的五星手柄使钢网板和线路板上的孔对正。