
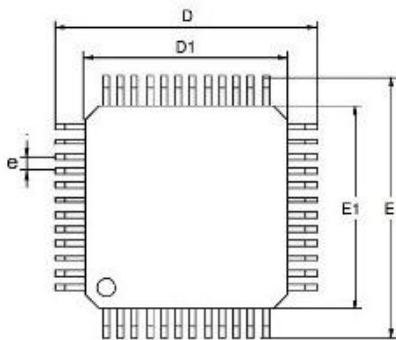


QFP64(QFN64)-0.5 反面/0.8 正面-轉接板-沉金版



尺寸确认小贴士：（仅供参考）


在确认pin数够用时，快速确认只需核对如下图所示中的三个尺寸：引脚间距 e 及芯片和焊盘宽度 E 和 D



勝特力材料 886-3-5753170
勝特力电子(上海) 86-21-34970699
勝特力电子(深圳) 86-755-83298787
[Http://www.100y.com.tw](http://www.100y.com.tw)


正面:

引脚间距**0.8mm**，用于将QFP64（向下兼容56P、48P、40P、32P）封装转成2.54mm直插。



反面:

引脚间距**0.5mm**，用于将QFN64封装转成2.54mm直插；



勝特力材料 886-3-5753170
勝特力电子(上海) 86-21-34970699
勝特力电子(深圳) 86-755-83298787
[Http://www.100y.com.tw](http://www.100y.com.tw)