

DES[®] 德士
Precision tools
德国品牌,精密制造

CE DVE GS
德国工业4.0精品

A1525 110V/550W
A1526 220V/550W



插拔式發熱芯，更換方便，操作簡單！

110V/220V供您選擇！

出風口鋼管
直徑：21.5mm



發熱芯上打標刻有 LOGO 文字

勝特力材料 886-3-5753170
勝特力電子(上海) 86-21-34970699
勝特力電子(深圳) 86-755-83298787
[Http://www.100y.com.tw](http://www.100y.com.tw)

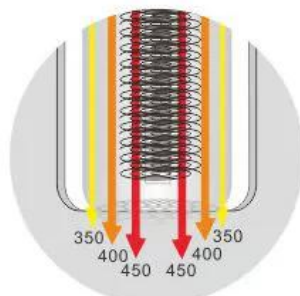
DES[®] 德士
Precision tools
德国品牌,精密制造

CE DVE GS
德国工业4.0精品

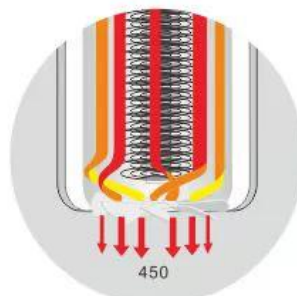


采用5P排线端子
更换发热芯非常方便

插拔式发热芯，更换方便，操作简单！



普通型



旋風型



旋風式出風口
的溫度分布均勻

勝特力材料 886-3-5753170
勝特力电子(上海) 86-21-34970699
勝特力电子(深圳) 86-755-83298787
[Http://www.100y.com.tw](http://www.100y.com.tw)

插拔式發熱芯，更換方便，操作簡單！

Exothermic material :



Exothermic material :
(A1525 110V/550W)



(A1526 220V/550W)

Removable Accessories

Exothermic material	A1525 110V/550W
Exothermic material	A1526 220V/550W

DES[®] 德士
Precision tools
德国品牌,精密制造

更換發熱元件方法

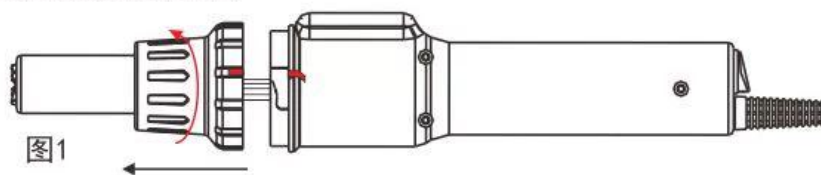
更換發熱元件方法

- 更換發熱元件方法

⚠ 注意

更換發熱元件是非常危險，必須先关掉電源，然後請遵守下列程序進行更換。

a. 取出高溫套頭；首先旋轉高溫套頭，待背面二個三角形對齊，取下高溫套頭(如圖1)。



勝特力材料 886-3-5753170
勝特力電子(上海) 86-21-34970699
勝特力電子(深圳) 86-755-83298787
[Http://www.100y.com.tw](http://www.100y.com.tw)

- b. 取下与手柄相连的5P排插(如图2), 再把固定发热元件套管的3颗螺丝取下, 最后取下发热元件套管与发热元件(如图3).

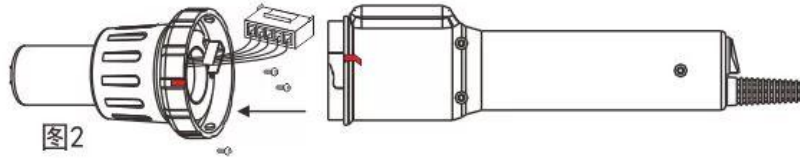


图2

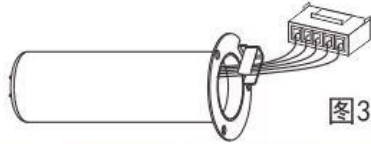


图3

⚠ 注意

小心触碰发热元件。切勿摩擦发热元件引线。

- c. 更换新的发热元件, 含发热元件套管一起更换.
d. 组装成原样(如图4).

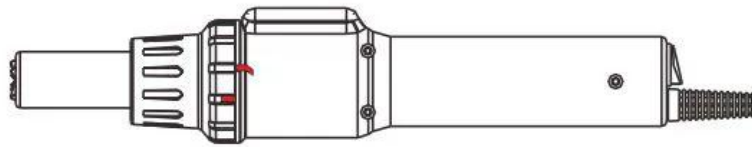


图4

勝特力材料 886-3-5753170
勝特力电子(上海) 86-21-34970699
勝特力电子(深圳) 86-755-83298787
[Http://www.100y.com.tw](http://www.100y.com.tw)