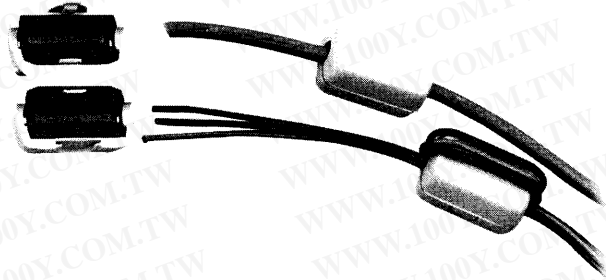


勝特力材料 886-3-5753170  
 勝特力电子(上海) 86-21-34970699  
 勝特力电子(深圳) 86-755-83298787  
 Http://www.100y.com.tw

**Split Ferrite Sleeve Snap with Plastic Case / Ferrites coupées avec boîtier plastique**



**New design**  
 Higher pressure on ferrite halves, so improved attenuation properties.

**Characteristics:**

- Easy mounting around cables and wiring already installed or cables with plugs.
- Plastic case protects ferrite halves against breaking – applicable anytime outside an appliance.
- No additional mounting parts necessary, since plastic case clamps into position around cables and wiring.

**Material of plastic case:**

PA 6 UL 94 V-0

**Applications:**

Computers, terminals, electronic devices, cables and wiring of office appliances.

**Avec technique nouvelle**

Pression plus importante du boîtier plastique sur les moitiés de ferrite, ce qui augmente les propriétés de déparasitage.

**Caractéristiques:**

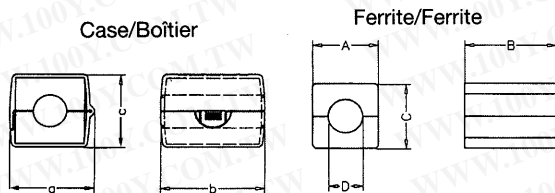
- Montage simple à des câbles déjà installés ou raccordés par fiches.
- Le boîtier plastique évite que les deux éléments ferrite ne se brisent. Il peut donc être implanté dans tous les cas à l'extérieur de l'appareil.
- Pas de fixation supplémentaire requise, puisque le boîtier en plastique s'accroche au câble au moment de sa fermeture.

**Matériau du boîtier en plastique:**

PA 6 UL 94 V-0

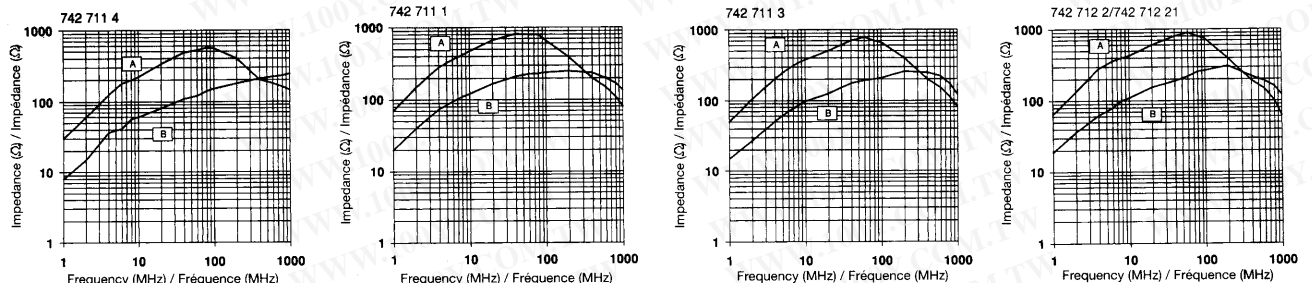
**Applications:**

Pour ordinateurs, périphériques et problèmes de parasitage en provenance d'autres appareils numériques. A utiliser sur fils, câbles coaxiaux, torsadés, multiconducteurs, etc.



Order Code	a mm	b mm	c mm	A mm	B mm	C mm	D mm	(1 Turn) Impedance (Ω)	(2 Turns) Impedance (Ω)	Material	Cable Ø mm		
Référence	a mm	b mm	c mm	A mm	B mm	C mm	D mm	(1 passage) Impédance (Ω)	(2 passages) Impédance (Ω)	Matériau	Ø câble mm		
								25 MHz	100 MHz	25 MHz	100 MHz		
742 711 4	16,7	25,8	13,0	10,0	20,0	10,2	5,4	101	144	411	534	3 W 800	3,5- 5
742 711 1	23,0	34,0	19,0	15,0	28,5	15,0	6,6	181	253	773	682	3 W 800	4,5- 6
742 711 31	25,7	36,0	19,0	16,0	28,0	16,0	9,0	see following page «Nouveauté mondiale»: voir page suivante				4 W 620	6 - 7,5
742 711 3	23,7	34,0	19,0	16,0	28,0	16,0	9,0	140	206	580	670	4 W 620	7 - 8,5
742 712 21	35,0	37,7	29,0	25,0	28,0	25,0	13,0	see following page «Nouveauté mondiale»: voir page suivante				4 W 620	8,5-10,5
742 712 2	32,8	32,8	28,0	25,0	28,0	25,0	13,0	155	273	650	744	4 W 620	10,5-12,5

**Characteristic of two (A) turns and one (B) turn / Caractéristiques pour un (B) ou deux (A) passages de fil ou câble à travers la pièce**



**Please note:**

Our standard colour for these products is „electronic-grey“. Now you can also order all products in black. Simply add a „S“ to the order code.

**Attention:**

En standard les ferrites à clipser sont livrées couleur „gris souris“. A partir de maintenant les ferrites à clipser de couleur noire „S“ sont en stock. Il suffit d'ajouter à la fin de la référence standard, un „S“ pour commander.