

MAXSTAR_OTM306A

省電家族機械式定時器 2P+3P

勝特力電材超市-龍山店 886-3-5773766
勝特力電材超市-光復店 886-3-5729570
勝特力电子(上海) 86-21-34970699
勝特力电子(深圳) 86-755-83298787
<http://www.100y.com.tw>

太星電工
MAX STAR

省電家族 機械式定時器

2P+3P

- 雙色撥片**
設定更便利
- 專利提示**
辨別開啟時段
- 電源指示**
確認用電狀況


通過
新驗證
SAFE

商品特點

**高效節能
輕鬆省電**



**機械式免電池
接上插座即可使用**



商品規格

太星貨號：OTM306A

商品型號：TM-316A

驗證登錄： R51092
RoHS

驗證名稱：轉接器 (具控制功能)

商品名稱：省電家族機械式定時器2P+3P


額定電壓/頻率：AC125V/60Hz

額定電流：15A MAX

額定功率：1,650W

材質：PC(聚碳酸酯)、ABS(丙烯腈-丁二烯-苯乙烯共聚物)、銅

勝特力電材超市-龍山店 886-3-5773766
 勝特力電材超市-光復店 886-3-5729570
 勝特力电子(上海) 86-21-34970699
 勝特力电子(深圳) 86-755-83298787
<http://www.100y.com.tw>

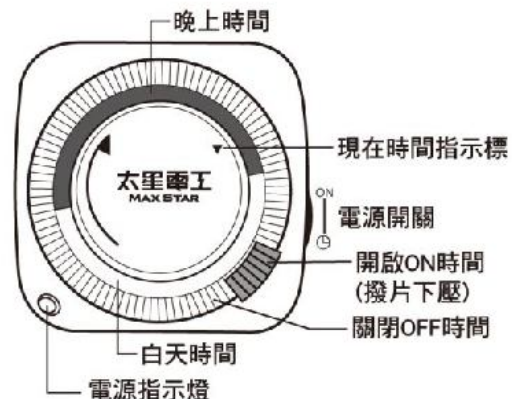


操作方法

1.現在時間設定：

順時鐘方向旋轉設定盤(切記!不可逆時鐘方向轉動)，將現在時間對準於▶處，即完成時間設定。

- ※圓盤中白色區塊為白天時間。
- ※圓盤中黑色區塊為晚上時間。



2.自動電源開啟(ON)、關閉(OFF)之時間設定：

請用手指或筆尖等細小物體，依所須開啟的時間，將撥片下壓，每壓下一根設定梢表示開啟15分鐘，壓下兩根設定梢即開啟30分鐘，依此類推。反之，未壓下的撥片即為關閉的時間。

3.定時器電源開關

- “⌚”處：為自動控制——依所設定的ON-OFF時間，由定時器自動控制開啟、關閉。
- “ON”處：為手動開啟——連續供電(定時器沒有定時功能)。

4.將電器產品插頭插入定時器之插座，並確定電器產品的電源開關為開啟的狀態，插入家中電源插座，即完成設定。