

## 接地盒 MK-8003G

勝特力材料 886-3-5753170  
勝特力电子(上海) 86-21-54151736  
勝特力电子(深圳) 86-755-83298787  
[Http://www.100y.com.tw](http://www.100y.com.tw)



## 接地盒 MK-8003G

尺寸：7.9cm (長) × 3.7cm (寬) × 2.1cm (高)

線長：6FT、10FT

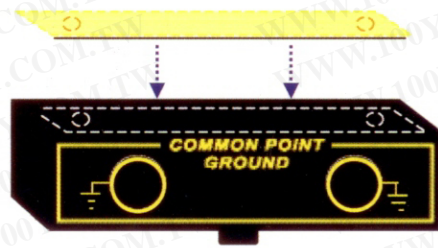
適用於生產過程中之人員接地、桌墊接地  
安裝簡便、美觀

## MK-8003G-6/10 接地盒組裝說明

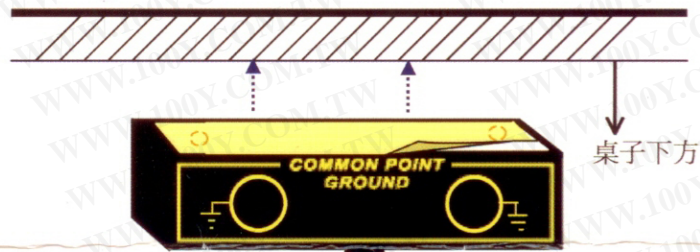
1. 附件：(1) 泡棉式雙面膠 1 片  
(2) 尖尾螺絲 2 個

### 2. 組裝流程圖


步驟一：將泡棉式雙面膠貼於接地盒上方(有小螺絲孔處)。



步驟二：撕開雙面膠的另一面，將接地盒先行固定於桌子下方或機器(台)欲接上防靜電腕帶處。



步驟三：使用尖尾螺絲穿過接地盒下方螺絲孔，並固定於桌子下方或機器(台)欲接上防靜電腕帶處。



步驟四：將線末端之圓盤端子固定於接地點。此接地盒可供香蕉插座或母釦使用。

