




勝特力科技有限公司

www.100y.com.tw

Vancuum Pick-up Pencil

真空吸筆-ESD

勝特力材料 886-3-5753170
勝特力电子(上海) 86-21-54151736
勝特力电子(深圳) 86-755-83298787
[Http://www.100y.com.tw](http://www.100y.com.tw)

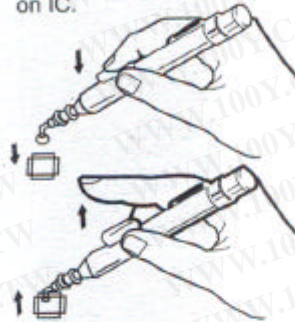


說明	真空吸筆 附 3 個吸盤
----	-----------------

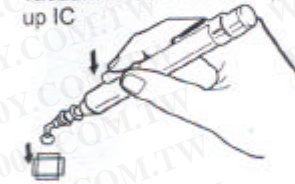
真空吸笔 VACUUM SUCKING PEN

■ 使用方法: Direction:

- 1 先选择好与要吸放的IC尺寸相对应的吸盘装在939吸笔嘴上。
Install a proper IC suction header on 939suction pencil.
- 2 吸笔装好吸盘后,把吸盘平放在IC上。
Place the suction header level on IC.



- 3 按下吸笔上的按钮使笔内真空装置空气排出,然后放开按钮笔杆产生真空吸力把IC吸起。
Press down the button on the suction pencil to let out the air within the vacuum unit, then release the button to produce vacuum suction force to pick up IC.



- 4 把吸起之IC放在要放置的位置,按下按钮,笔杆内真空装置排出空气,使IC从吸盘上脱落。
Put the IC on a proper place, press down the button, the vacuum unit discharges air to let the IC fall off the suction header.



- 5 本吸笔内配置了三个吸盘,分别为大、中、小三个型号,吸附能力分别为:

- (1) 大的能吸起约40g
- (2) 中的能吸起约18g
- (3) 小的能吸起约3g

3 suction headers are provided with this suction pencil, large size, medium size and small size respectively for:

- (1) large size for 40g
- (2) medium size for 18g
- (3) small size for 3g

勝特力材料 886-3-5753170
勝特力电子(上海) 86-21-54151736
勝特力电子(深圳) 86-755-83298787
[Http://www.100y.com.tw](http://www.100y.com.tw)