




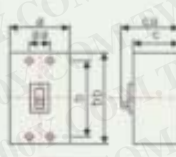


■ 無熔線斷路器 N系列 #N系列全面商品皆有CE宣告

框架容量 (AF)		30			50			100			100			125		
型 式		NF30-SN			NF50-CN			NF100-CN			NF100-SN			NF125-SN		
外觀																
額定電流 In (A) (AT) 基準周圍溫度 40°C		3, 5, 10, 15, 20, 30			10, 15, 20, 30, 40, 50			10, 15, 20, 30, 40, 50, 60, 75, 100			10, 15, 20, 30, 40, 50, 60, 75, 100			10, 15, 20, 30, 40, 50, 60, 75, 100, 125		
極 數 (P)		2	3	4	2	3	4	2	3	4	2	3	4	2	3	4
最高額定使用電壓UI(V)		AC 690			690			690			690			690		
		DC 250			250			250			250			250		
外型及安裝尺寸  (mm)	a	50	75	100	50	75	100	50	75	100	50	75	100	60	90	120
	b	130			130			130			130			155		
	c	68			68			68			68			68		
	ca	86			86			86			86			90		
	bb	111			111			111			111			132		
	aa	0	25	25	0	25	25	0	25	25	0	25	25	0	30	30
製品重量 (kg)		0.45	0.65	0.85	0.45	0.65	0.85	0.45	0.65	0.85	0.45	0.65	0.85	0.9	1.3	1.6
額定 啓斷 容量 (kA)	IEC 60947-2	*550V *600V 1.5/0.8			1.5/0.8			5/2.5			7.5/3.8			7.5/3.8		
	EN 60947-2	440V *480V 2.5/1.3			2.5/1.3			7.5/3.8			10/5			15/7.5		
	CNS 14816-2	380V *400V 2.5/1.3			2.5/1.3			7.5/3.8			15/7.5			22/11		
	AC #EE1	220V *230V 5/2.5			5/2.5			10/5			25/13			30/15		
	CNS 14816-2	*550V *600V 1.5			1.5			5			7.5			7.5		
	JIS C8370	440V *480V 2.5			2.5			7.5			10			18/15		
	asym/sym	380V *400V 2.5			2.5			7.5			18/15			25/22		
	AC #EE1	220V *240V 5			5			10			30/25			35/30		
	DC Icu #EE2	250V —			—			—			—			—		
	#EE3	125V —			—			—			—			—		
接線方式		壓著端子			壓著端子			壓著端子			壓著端子			壓著端子		
選購 配件 #EE4	警報開關 (AL)	●			●			●			●			●		
	輔助開關 (AUX)	●			●			●			●			●		
	電壓跳脫裝置 (SHT)	●			●			●			●			●		
	低電壓跳脫裝置 (UVT)	●	—	●	—	●	—	—	●	—	—	●	—	—	●	●
	外部操作把手	▲			▲			▲			▲			▲		
	端子隔離蓋	▲			▲			▲			▲			▲		
過載跳脫方式		完全電磁式			完全電磁式			完全電磁式			完全電磁式			完全電磁式		
跳脫按鈕		有			有			有			有			有		

【註】 1. *** 標明之電壓值非台灣地區系統電壓，其相對應之啓斷容量僅供參考。

2. DC type 非標準規格品，需於訂貨時註明。

3. N系列之熱動電磁式為AC/DC共用，DC之Icu值為相對應啓斷容量，請認無法在實體產品上標示。